



وزارة الاستثمار
Ministry of Investment

النشرة الشهرية لأبرز المؤشرات الاقتصادية والاستثمارية في المملكة العربية السعودية

يوليو 2022م



وفقاً لبيانات الهيئة العامة للإحصاء، ارتفع الناتج المحلي الإجمالي الحقيقي بنسبة 9.9% في الربع الأول لعام 2022م على أساس سنوي محققاً أعلى معدل نمو منذ عام 2011م؛ نتيجة الارتفاع الملحوظ في الأنشطة النفطية بنسبة 20.3%، وارتفاع الأنشطة غير النفطية بنسبة 3.7%. في حين سجلت الأنشطة الحكومية ارتفاعاً بنسبة 2.4%.



تراجع معدل بطالة السعوديين في الربع الأول لعام 2022م إلى 10.1%، منخفضاً بنحو 0.9 نقطة عن الربع الرابع لعام 2021م. حيث انخفض معدل البطالة للسعوديين الذكور والسعوديات الإناث إلى 5.1% و 20.2% على التوالي مقارنة بنفس الفترة من العام الماضي.



ارتفع صافي تدفقات الاستثمار الأجنبي المباشر بنسبة 9.5% في الربع الأول من العام 2022م مقارنة بالفترة نفسها من العام السابق. كما سجل رصيد الاستثمار الأجنبي المباشر نمواً بنسبة 0.8% في الربع الأول من العام 2022م مقارنة بالربع السابق، مما يدل على ثقة المستثمرين الأجانب في بيئة الاستثمار في المملكة.

المؤشرات الاقتصادية الرئيسية	2021م					2020م				
	Q1	Q2	Q3	Q4	كامل العام	Q1	Q2	Q3	Q4	كامل العام
الناتج المحلي الإجمالي الإجمالي (مليار ريال)	715	735	820	855	3,126	695	566	672	705	2,638
الناتج المحلي الإجمالي الإجمالي	%3.0	%30.0	%22.0	%21.3	%18.5	%4.3-	%24.6-	%10.9-	%9.9-	%12.5-
الناتج المحلي الإجمالي الحقيقي	%2.6-	%1.9	%7.0	%6.7	%3.2	%1.1-	%7.2-	%4.5-	%3.8-	%4.1-
الأنشطة النفطية	%11.7-	%7.0-	%9.3	%10.9	%0.2	%4.6-	%5.3-	%8.2-	%8.6-	%6.7-
الأنشطة غير النفطية	%4.3	%9.0	%6.3	%5.1	%6.1	%1.3	%10.5-	%3.5-	%1.2-	%3.4-
الأنشطة الحكومية	%0.3	%0.7	%2.7	%2.4	%1.5	%1.3	%1.6-	%1.6	%0.6-	%0.2
التضخم	%5.3	%5.7	%0.4	%1.1	%3.1	%1.1	%1.0	%6.0	%5.6	%3.4
تدفقات الاستثمار الأجنبي المباشر (مليار ريال)	6.7	51.9	6.5	7.2	72.3	6.1	3.1	4.1	7.0	20.2
صافي تدفقات الاستثمار الأجنبي المباشر	%11.3	%1573.9	%58.8	%3.3	%257.2	%29.2	%26.4-	%5.4-	%79.7	%18.3
رصيد الاستثمار الأجنبي المباشر (مليار ريال) (1)	913.4	965.2	971.7	979.0	-	892.5	895.6	899.6	906.7	-
رصيد الاستثمار الأجنبي المباشر (1)	%2.3	%7.8	%8.0	%8.0	-	%2.1	%2.0	%1.9	%2.3	-
معدل بطالة السعوديين (1)	%11.7	%11.3	%11.3	%11.0	-	%11.8	%15.4	%14.9	%12.6	-
الناتج المحلي الإجمالي الحقيقي حسب نوع النشاط										
التشييد والبناء	%2.7	%1.0	%0.7	%0.6	%1.3	%4.6	%2.4-	%2.6	%2.8	%1.9
تجارة الجملة والتجزئة والمطاعم والفنادق	%6.6	%14.8	%10.8	%4.3	%8.7	%2.5	%20.1-	%7.3-	%3.3-	%6.8-
الصناعات التحويلية الأخرى	%10.9	%13.9	%4.8	%8.7	%9.5	%4.4-	%12.2-	%8.3-	%3.8-	%7.1-
خدمات المال والتأمين والعقارات وخدمات الأعمال	%5.0	%6.6	%8.6	%3.3	%5.8	%3.2	%1.7	%3.5	%4.5	%3.2
النقل والتخزين والاتصالات (2)	%5.7-	%8.9	%4.6	%8.6	%3.8	%3.7	%16.6-	%6.7-	%6.1-	%6.3-
خدمات جماعية واجتماعية وشخصية (3)	%4.3	%10.0	%7.4	%9.4	%7.7	%0.2	%15.5-	%8.6-	%5.4-	%7.4-

المصدر: الهيئة العامة للإحصاء، البنك المركزي السعودي.



ارتفع الرقم القياسي لأسعار العقارات بنسبة 0.4% في الربع الأول من العام 2022م على أساس سنوي؛ نتيجة لارتفاع إجمالي القروض العقارية من المصارف بنسبة 27.6% مقارنة بنفس الفترة من العام الماضي.



سجل المؤشر العام (تاسي) ارتفاعاً بنسبة 4.9% في الربع الثاني لعام 2022م مقارنة بالفترة نفسها من العام السابق، في حين سجل مؤشر السوق الموازي (نمو حد أعلى) تراجعاً بنسبة 5.9% خلال الفترة نفسها.



سجلت التراخيص الاستثمارية المصدرة عن وزارة الاستثمار ارتفاعاً ملحوظاً بنسبة 1,900% في الربع الأول لعام 2022م على أساس سنوي؛ نتيجة لقيام الحكومة بتحسين البيئة الاستثمارية وجذب المزيد من الاستثمارات الأجنبية، إضافة إلى الجهود المبذولة لتصحيح أوضاع مخالف نظام مكافحة التستر التجاري.

2022م		2021م					2020م					العقارات
Q2	Q1	كامل العام	Q4	Q3	Q2	Q1	كامل العام	Q4	Q3	Q2	Q1	
-	%0.4	%0.5	%0.9	%0.5	%0.4	%0.3	%0.5	%0.3-	%0.6	%0.7	%1.2	الرقم القياسي لأسعار العقارات
-	%27.6	-	%32.8	%36.0	%39.7	%44.1	-	%44.1	%42.1	%38.9	%32.8	القروض العقارية من المصارف التجارية(1)(2)
الأسواق المالية												
%4.9	%32.1	-	%29.8	%38.5	%52.0	%52.3	-	%3.6	%2.6	%18.1-	%26.2-	المؤشر العام (تاسي)(2)
%17.7	%24.2	-	%10.0	%10.3	%18.1	%27.4	-	%0.8	%378.4	%295.6	%262.3	القيمة السوقية للأسهم المصدرة (تاسي)(2)
%42.9-	%42.3-	%15.6-	%55.9-	%47.0-	%24.7	%86.9	%136.4	%203.2	%378.6	%98.5	%55.5	عدد الأسهم المتداولة (تاسي)
%5.9-	%3.0	-	%1.0-	%67.6	%186.1	%340.2	-	%265.6	%273.6	%110.5	%49.4	مؤشر السوق الموازية (نمو حد أعلى)(2)
%192.0	%208.7	-	%56.2	%110.2	%263.8	%621.4	-	%379.5	%57.8	%28.5-	%61.0-	القيمة السوقية للأسهم المصدرة (نمو)(2)
%24.7	%153.0	%4.3-	%28.5	%13.9-	%24.6-	%28.9	%56.1	%41.8-	%320.5	%382.4	%190.5	عدد الأسهم المتداولة (نمو)
التراخيص الاستثمارية												
-	9,383	4,476	2,085	1,336	576	479	1,266	449	307	158	352	عدد التراخيص الاستثمارية المصدرة
-	%1,858.9	%253.6	%364.4	%335.2	%264.6	%36.1	%11.9	%54.8	%21.8	%45.9-	%18.5	نمو التراخيص الاستثمارية المصدرة

المصدر: الهيئة العامة للإحصاء، البنك المركزي السعودي، تداول، وزارة الاستثمار.



سجل الرقم القياسي لأسعار المستهلك ارتفاعاً بنسبة 2.2% في شهر مايو 2022 مقارنة بنفس الفترة من العام السابق؛ يعزى ذلك إلى ارتفاع أسعار التعليم والأغذية والمشروبات بنسبة 6.2% و 4.2% على التوالي.



سجل مؤشر مديري المشتريات (PMI) في شهر يونيو 2022 ارتفاعاً بنسبة 1.1% ليصل عند 57.0 نقطة مقارنة بالشهر نفسه من العام الماضي، وتعد هذه النتائج هي الأعلى منذ شهر أكتوبر 2021م، مما يشير إلى تحسن أوضاع القطاع الخاص غير النفطي.



سجلت قيمة مبيعات نقاط البيع ارتفاعاً بنسبة 5.2% في شهر مايو من العام 2022م مقارنة بنفس الفترة من العام السابق. ونجد ارتفاع قيمة مبيعات قطاعي التعليم والخدمات وسلع متنوعة** بحوالي 70.3% و 27.6% على التوالي وقد يعود ذلك لزيادة الطلب والاستهلاك تزامناً مع نهاية لعام الدراسي .



سجل متوسط أسعار خام برنت ارتفاعاً بنسبة 63.9% في شهر مايو من العام 2022م على أساس سنوي، ليصل إلى 112 دولار لكل برميل.

مؤشرات اقتصادية (نمو سنوي)						مؤشرات اقتصادية ذات دورية عالية
2022م			2021م			
حتى نهاية مايو	مايو	Q1	حتى نهاية مايو	مايو	Q1	
	1.9%	2.2%	1.6%	5.4%	5.3%	الرقم القياسي لأسعار المستهلك (CPI)
	11.4%	10.2%	12.0%	10.5%	7.3%	الرقم القياسي لأسعار الجملة (WPI)
	0.7% ⁽⁶⁾	1.1% ⁽⁵⁾	0.2% ⁽⁴⁾	14.6% ⁽³⁾	18.2% ⁽²⁾	مؤشر مديري المشتريات (PMI)
	21.0% ⁽¹⁰⁾	26.7% ⁽⁹⁾	19.1%	15.3% ⁽⁸⁾	24.0% ⁽⁷⁾	مؤشر الإنتاج الصناعي (IPI)
	10.6% ⁽⁶⁾	1.7%	10.1% ⁽⁴⁾	17.2%	5.9%	مبيعات الإسمنت
	5.6% ⁽⁶⁾	8.7% ⁽⁵⁾	7.8% ⁽⁴⁾	1.3% ⁽³⁾	5.1% ⁽¹⁾	مؤشر ثقة المستهلك (CCI)
	19.4%	5.2%	22.2%	58.6%	37.7%	مبيعات نقاط البيع (PoS)
	14.4%	15.5%	12.3%	79.9%	40.2%	مبالغ عمليات سداد
	9.1% ⁽⁶⁾	15.7% ⁽⁵⁾	7.5% ⁽⁴⁾	3.4% ⁽³⁾	14.0% ⁽¹⁾	السحوبات النقدية
	-	7.8%	8.4%	-	8.9%	عرض النقود*
	-	17.8%	11.4%	-	1.6% ⁽⁶⁾	الودائع الزمنية والادخارية*
	-	2.9%	5.0%	-	12.5%	الودائع تحت الطلب*
	-	14.0%	14.0%	-	14.8%	الائتمان المصرفي الممنوح للقطاع الخاص*
	-	3.3%	0.5%	-	5.2% ⁽⁶⁾	إجمالي الأصول الاحتياطية*
	-	9.0%	11.9%	-	9.8%	مطلوبات المصارف من الحكومة*
	0.2%	10.0% ⁽⁶⁾	2.7%	14.0%	10.5%	التحويلات الشخصية للأجانب
	60.9%	63.9%	59.4%	49.6%	19.9%	متوسط أسعار خام برنت
	22.3%	22.9%	20.5%	15.3% ⁽⁶⁾	13.9% ⁽⁵⁾	متوسط إنتاج النفط
	35.7% ⁽¹⁰⁾	34.2% ⁽⁹⁾	29.4%	26.9% ⁽⁸⁾	23.6%	الصادرات غير النفطية
	101.5% ⁽¹⁰⁾	123.0% ⁽⁹⁾	90.3%	17.5% ⁽⁸⁾	3.4%	الصادرات النفطية
	12.5% ⁽¹⁰⁾	11.2% ⁽⁹⁾	12.5%	8.6% ⁽⁸⁾	5.3%	الواردات السلعية

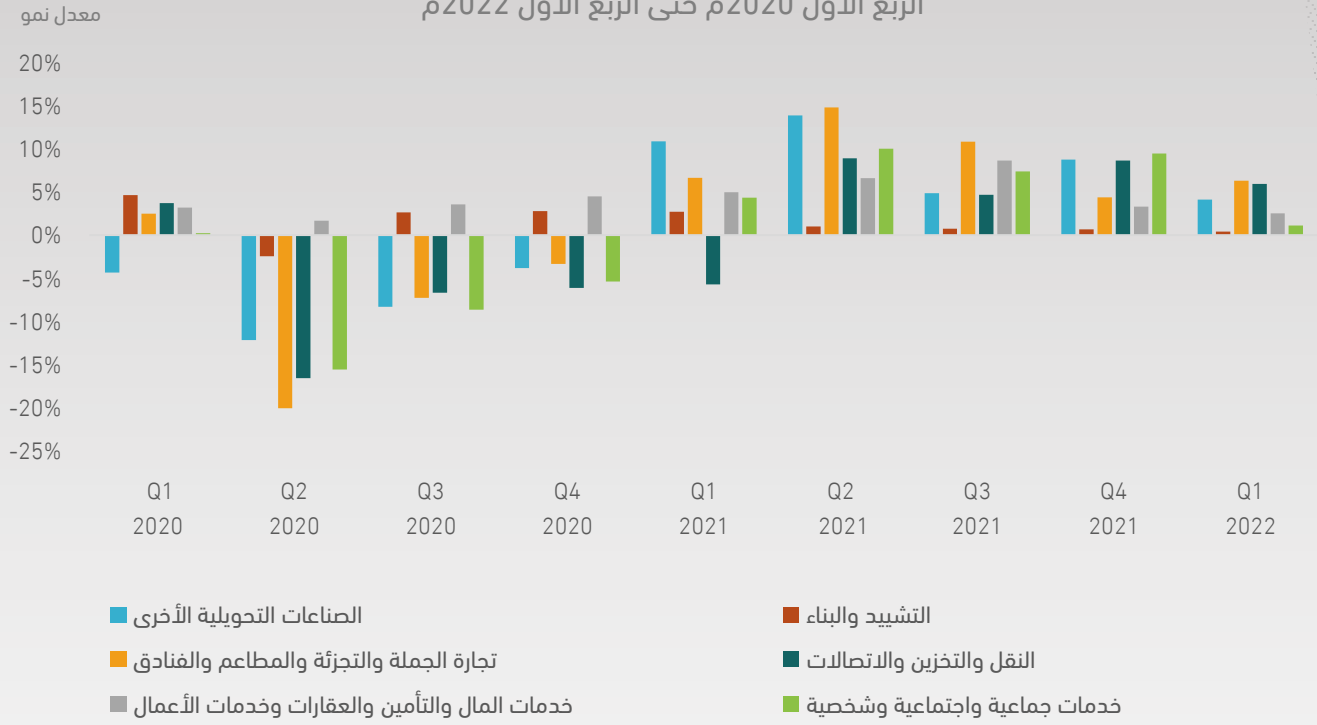
المصدر: الهيئة العامة للإحصاء، البنك المركزي السعودي، أرقام، منظمة أوبك، Ipsos، IHS Markit.
* بيانات شهر مايو بيانات تراكمية.

** يشمل على قطاع العناية والمستلزمات الشخصية، والصيانة والنظافة، وغيرها

(1) الربع الثاني 2021
(2) يونيو 2021م
(3) حتى شهر يونيو 2021م
(4) الربع الثاني 2022
(5) يونيو 2022م
(6) حتى شهر يونيو 2022م
(7) أبريل 2021م
(8) حتى شهر أبريل 2021م
(9) أبريل 2022م
(10) حتى شهر أبريل 2022م

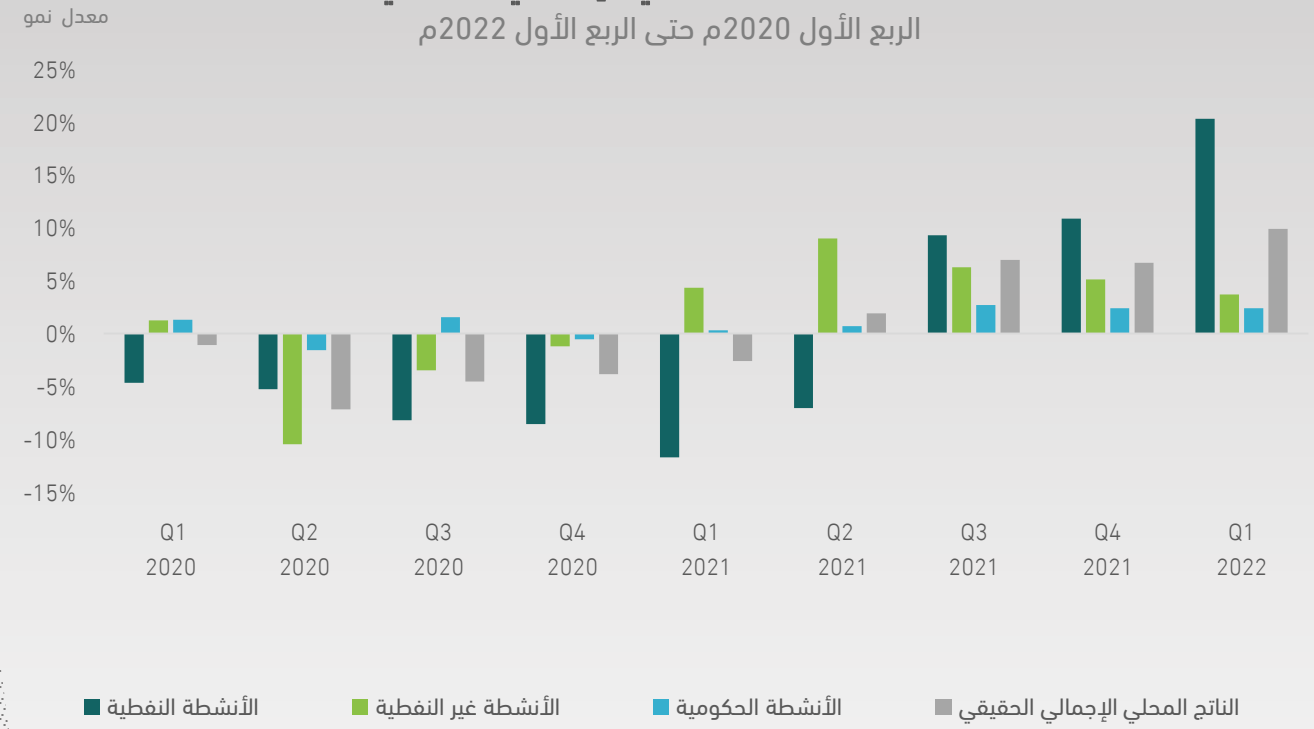
الناتج المحلي الإجمالي الحقيقي حسب نوع النشاط

الربع الأول 2020م حتى الربع الأول 2022م



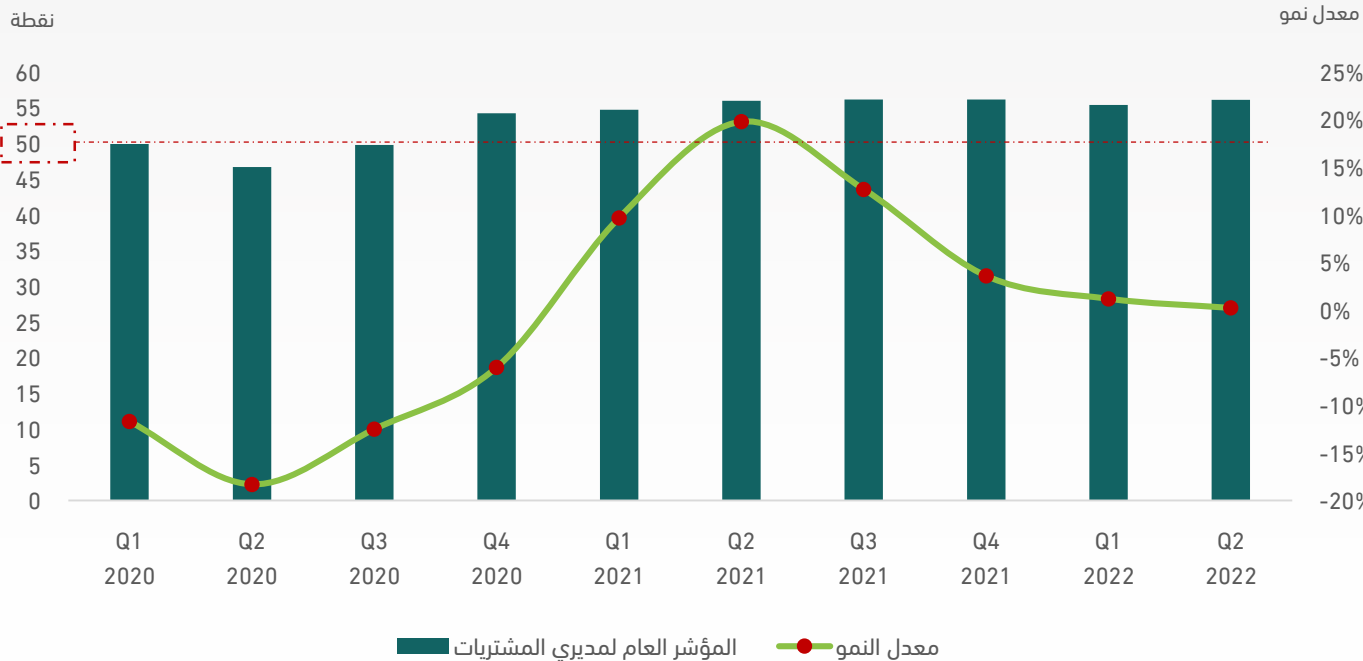
معدل نمو الناتج المحلي الإجمالي الحقيقي

الربع الأول 2020م حتى الربع الأول 2022م



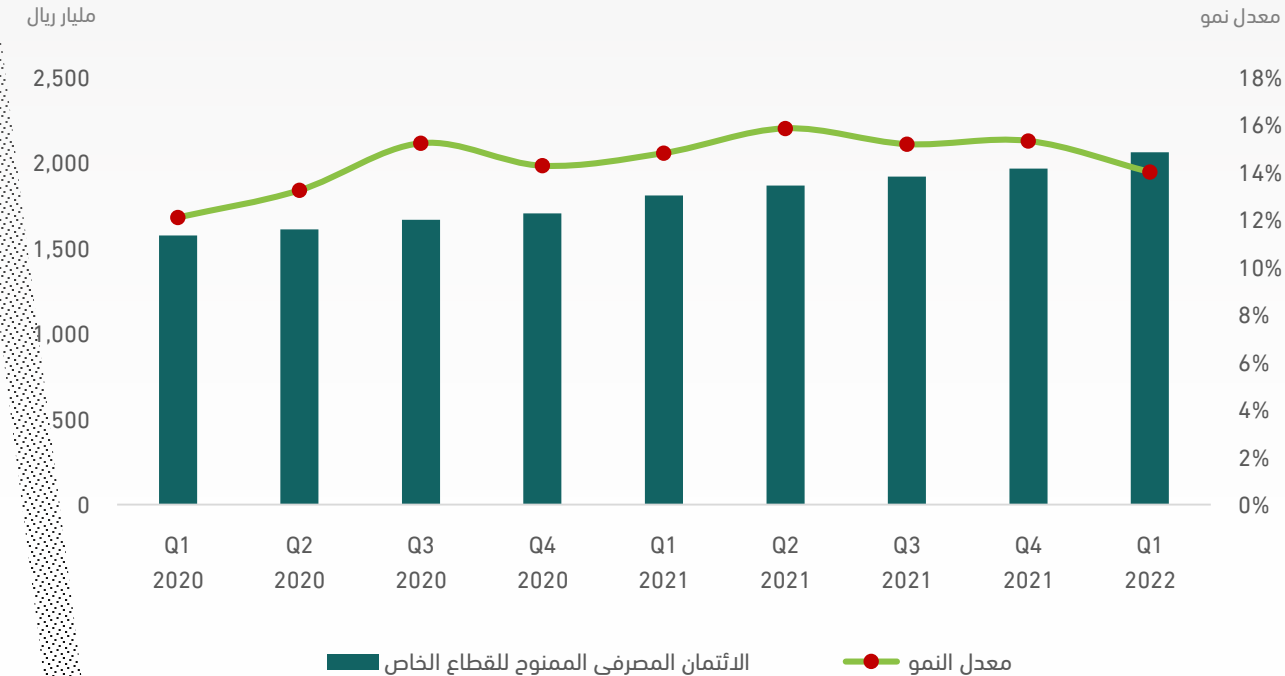
مؤشر مديري المشتريات (PMI)

الربع الأول 2020م حتى الربع الثاني 2022م

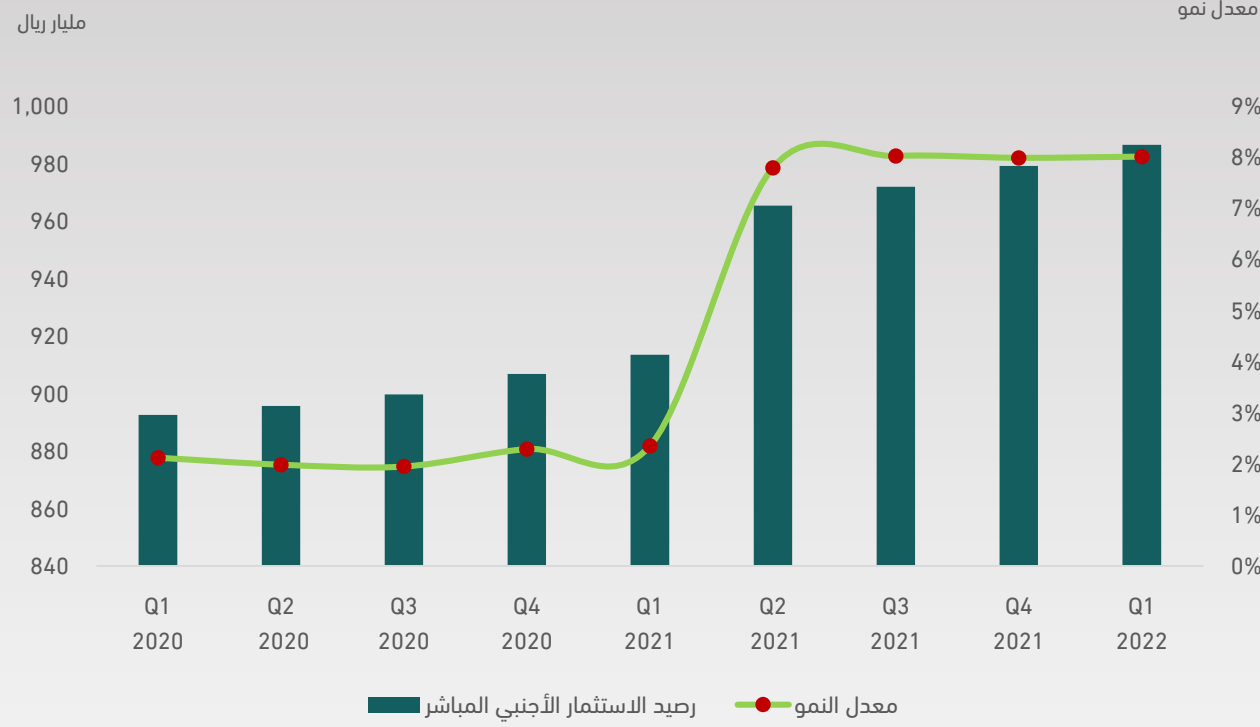


الائتمان المصرفي الممنوح للقطاع الخاص

الربع الأول 2020م حتى الربع الأول 2022م



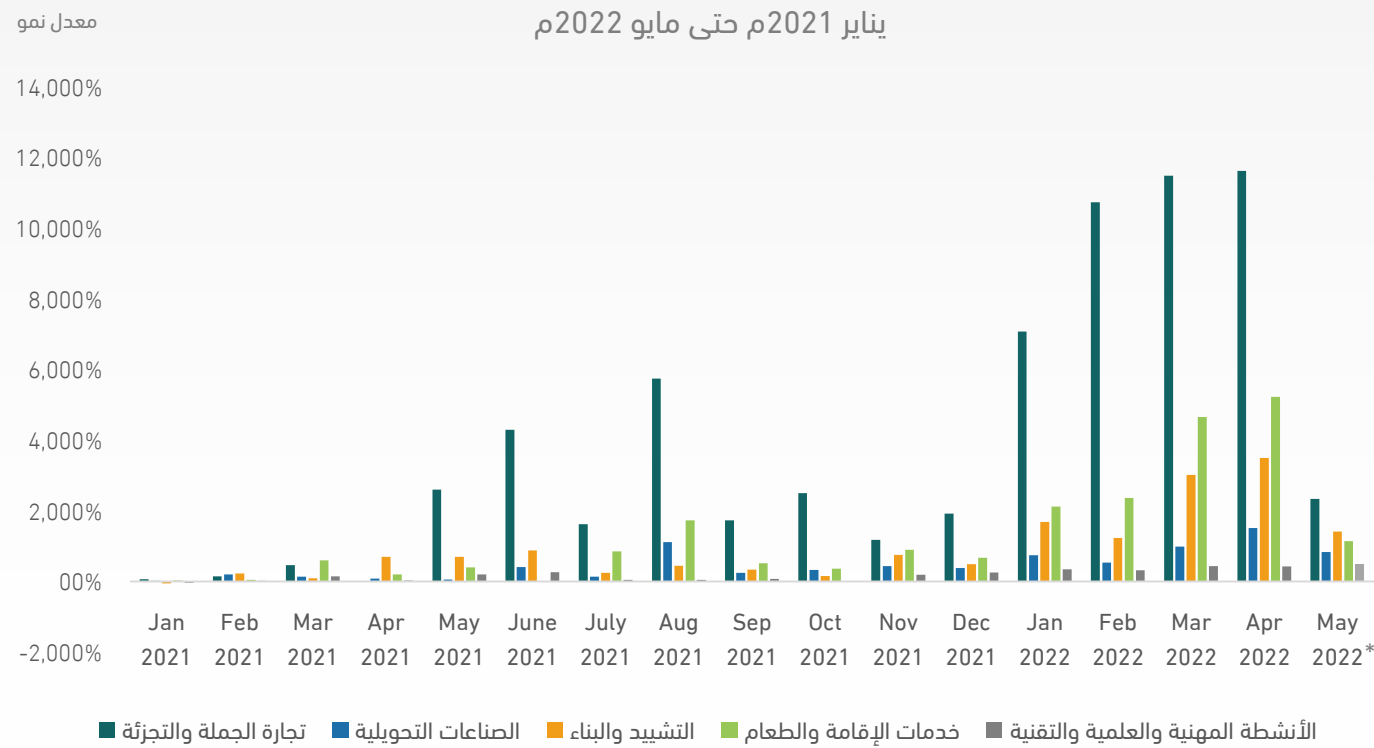
رصيد الاستثمار الأجنبي المباشر
الربع الأول 2020م حتى الربع الأول 2022م



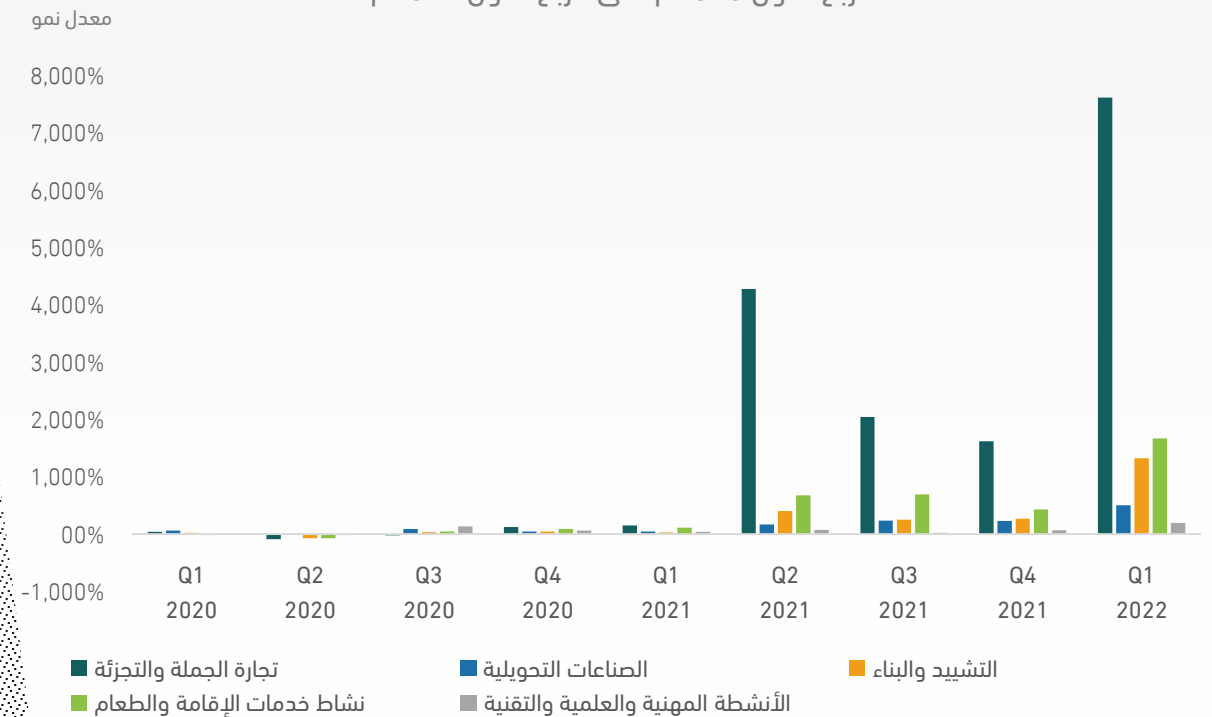
صافي تدفقات الاستثمار الأجنبي المباشر
الربع الأول 2020م حتى الربع الأول 2022م



معدل نمو التراخيص الاستثمارية لأعلى 5 أنشطة اقتصادية
يناير 2021م حتى مايو 2022م

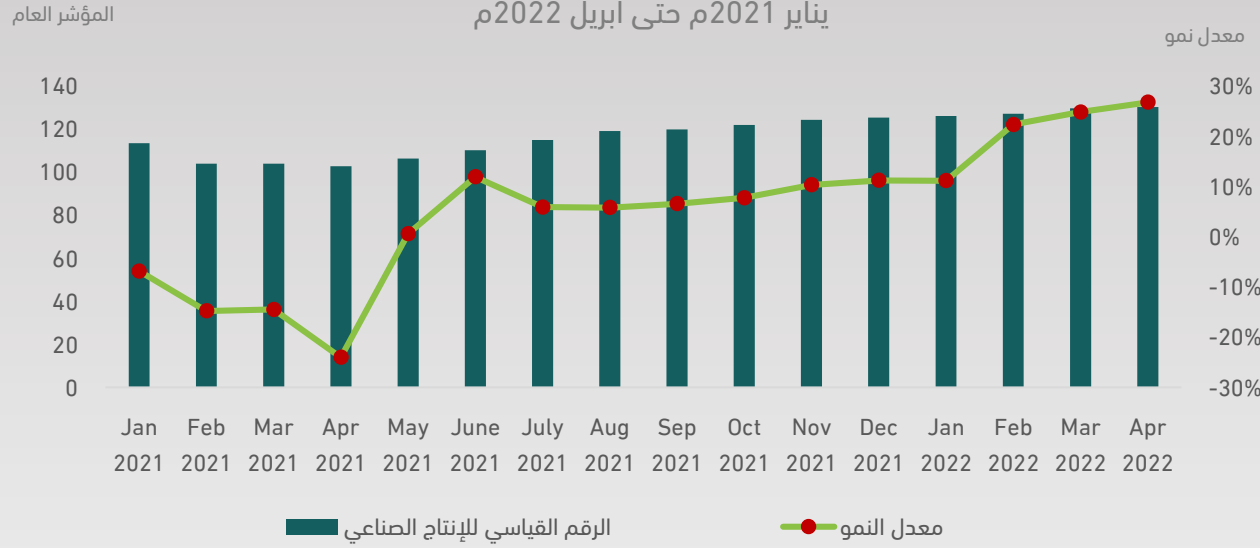


معدل نمو التراخيص الاستثمارية لأعلى 5 أنشطة اقتصادية
الربع الأول 2020م حتى الربع الأول 2022م



* بيانات التراخيص الاستثمارية تغطي الفترة حتى 25 مايو 2022م.

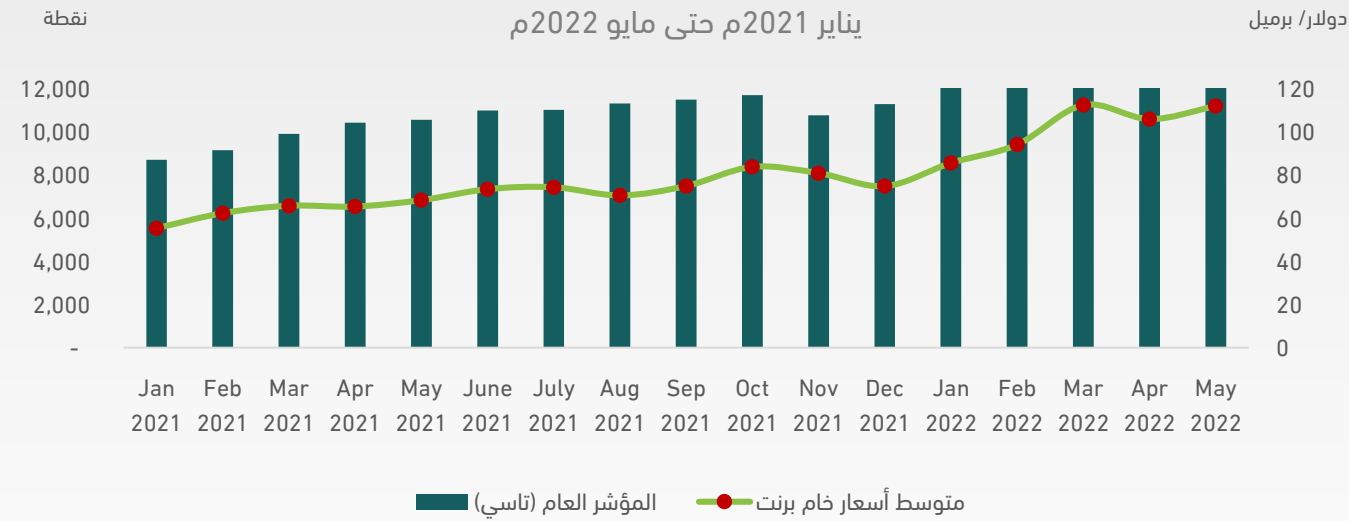
مؤشر الإنتاج الصناعي (IPI)
يناير 2021م حتى أبريل 2022م



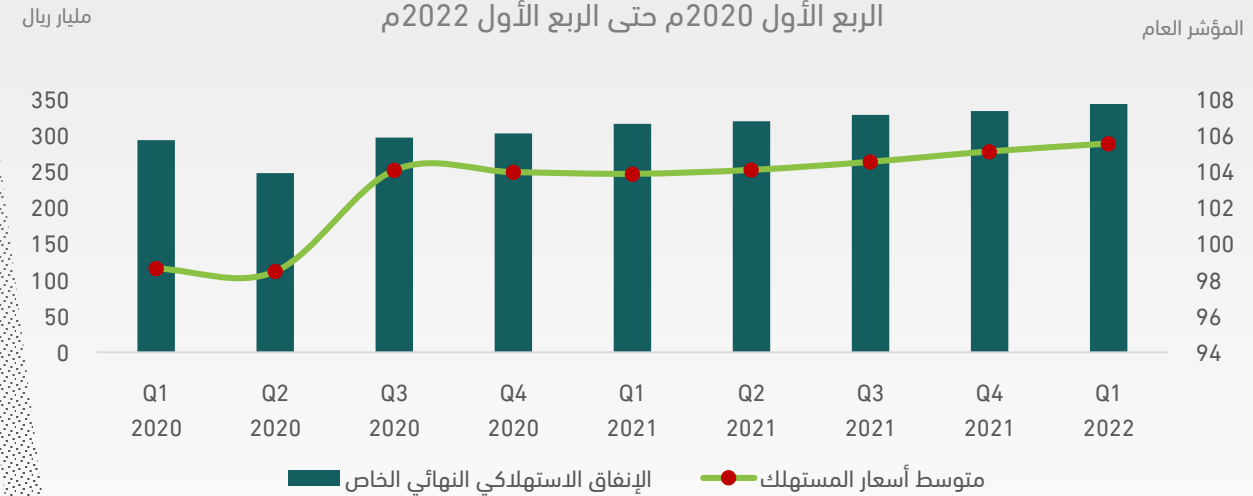
الرقم القياسي لأسعار المستهلك (CPI)
يناير 2021م حتى مايو 2022م



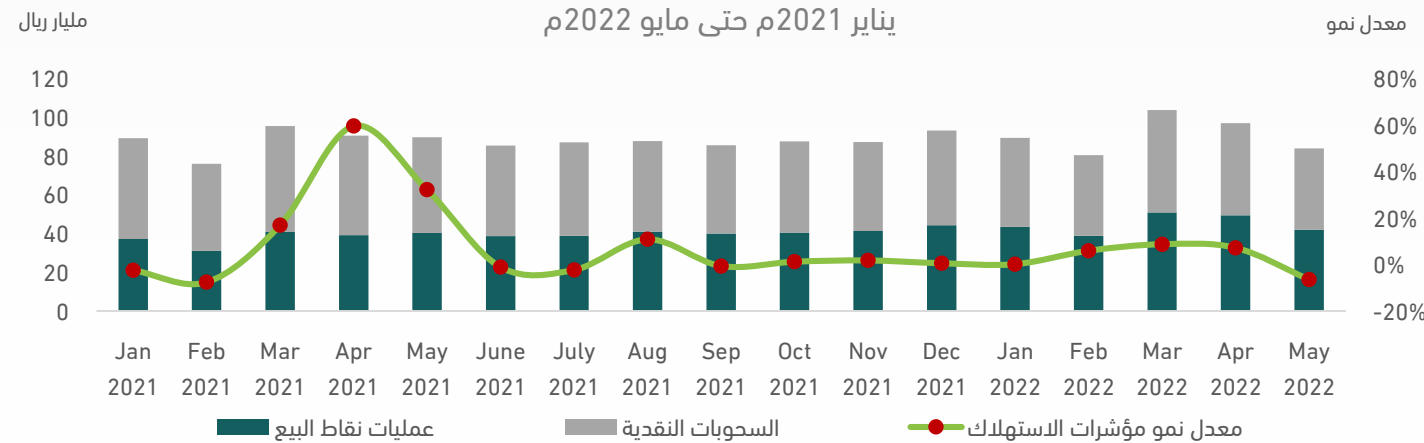
مؤشر تاسي وأسعار النفط
يناير 2021م حتى مايو 2022م



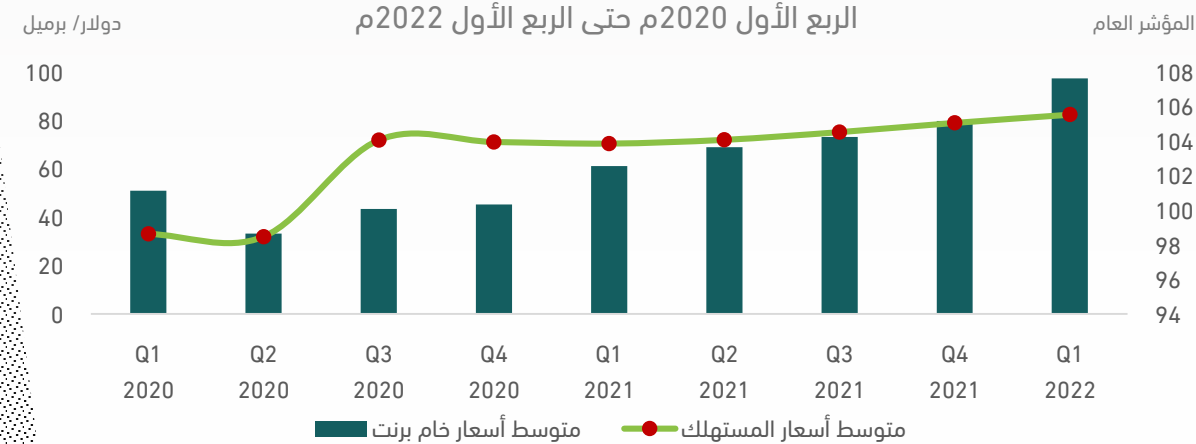
الرقم القياسي لأسعار المستهلك والإنفاق الاستهلاكي النهائي الخاص
الربع الأول 2020م حتى الربع الأول 2022م



مؤشرات الاستهلاك
يناير 2021م حتى مايو 2022م

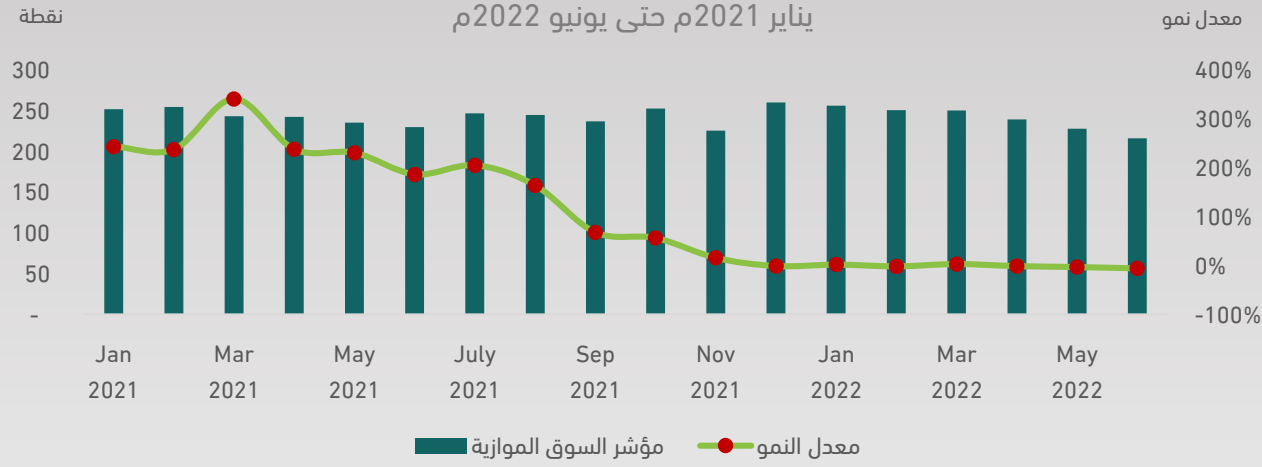


الرقم القياسي لأسعار المستهلك ومتوسط أسعار خام برنت
الربع الأول 2020م حتى الربع الأول 2022م



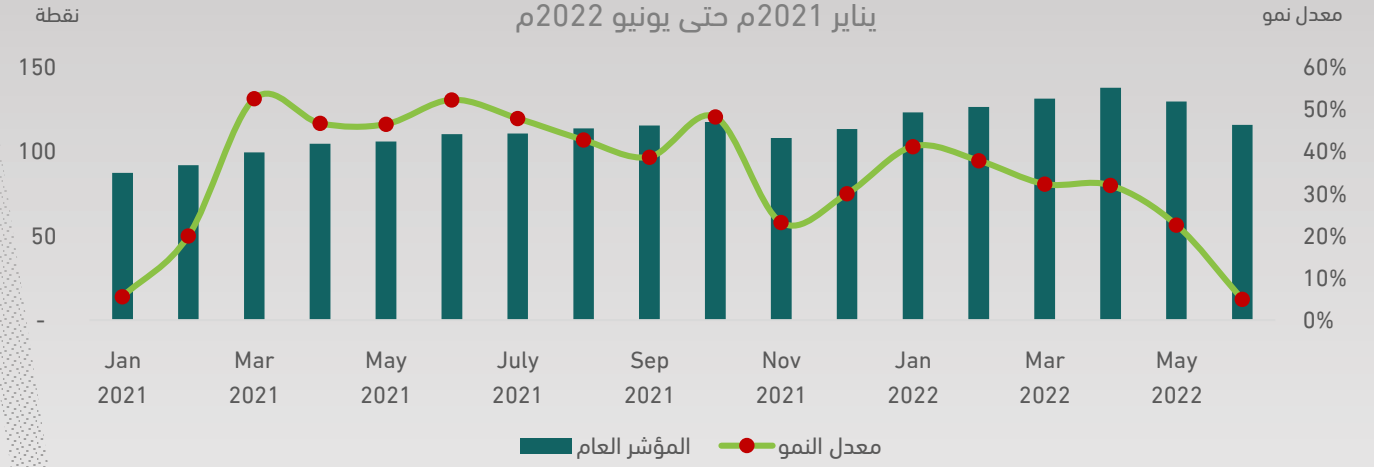
مؤشر السوق الموازية (نمو حد أعلى)

يناير 2021م حتى يونيو 2022م



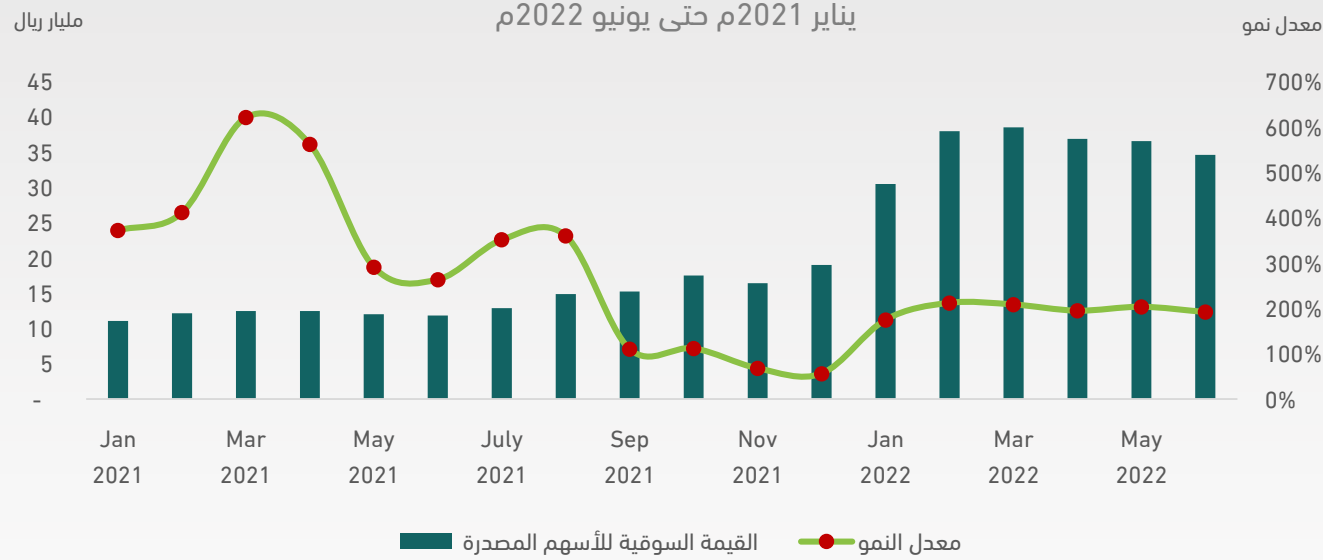
المؤشر العام (تاسي)

يناير 2021م حتى يونيو 2022م



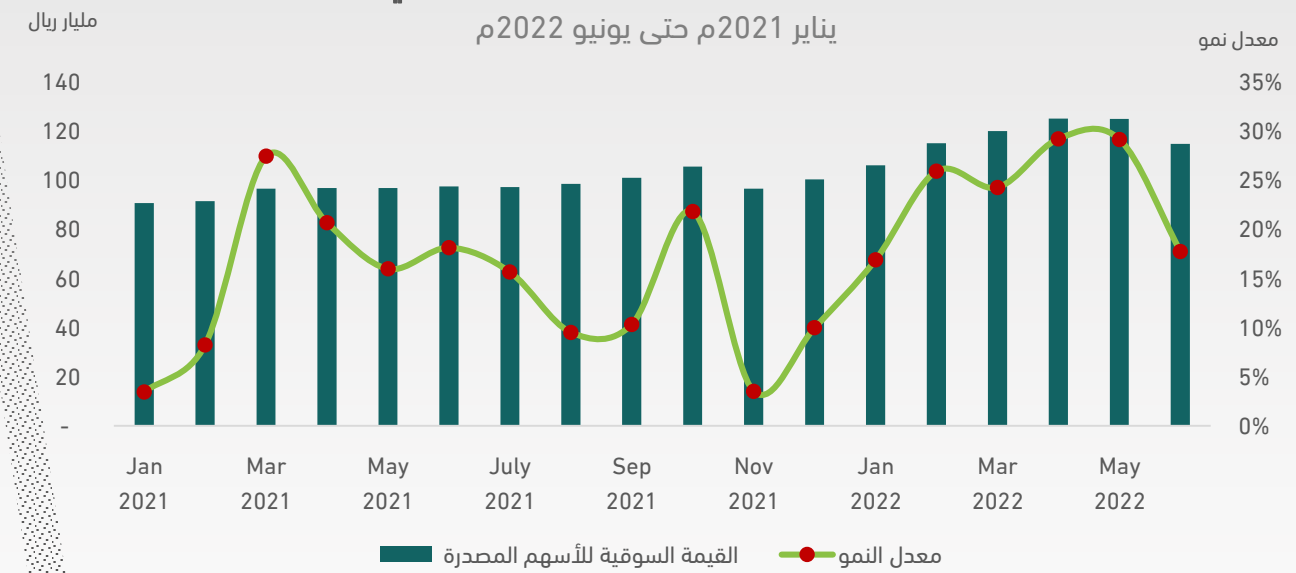
القيمة السوقية للأسهم المصدرة (نمو)

يناير 2021م حتى يونيو 2022م



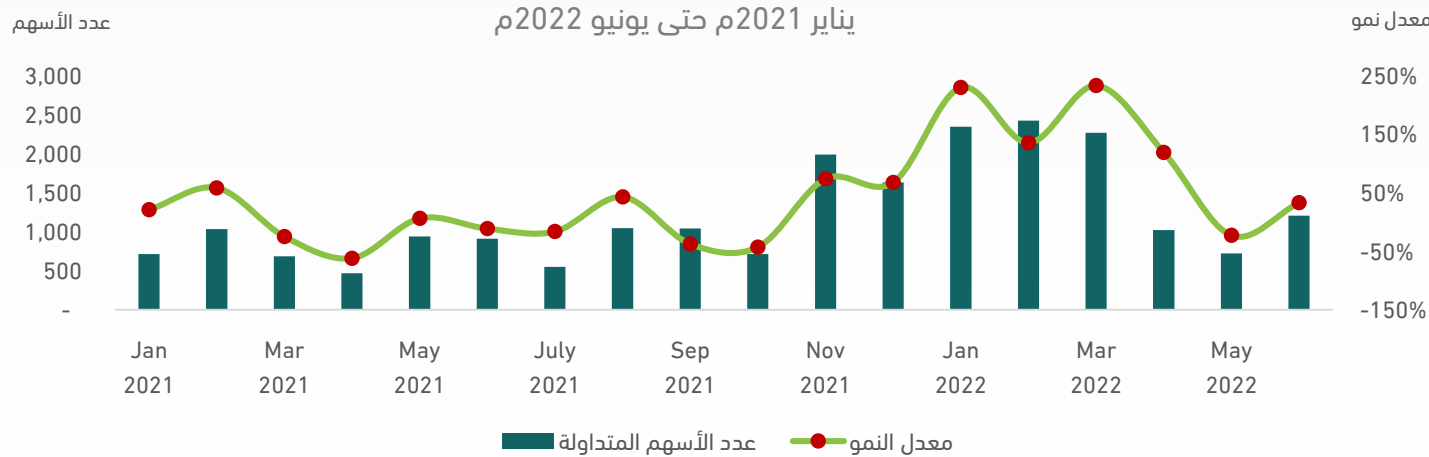
القيمة السوقية للأسهم المصدرة (تاسي)

يناير 2021م حتى يونيو 2022م



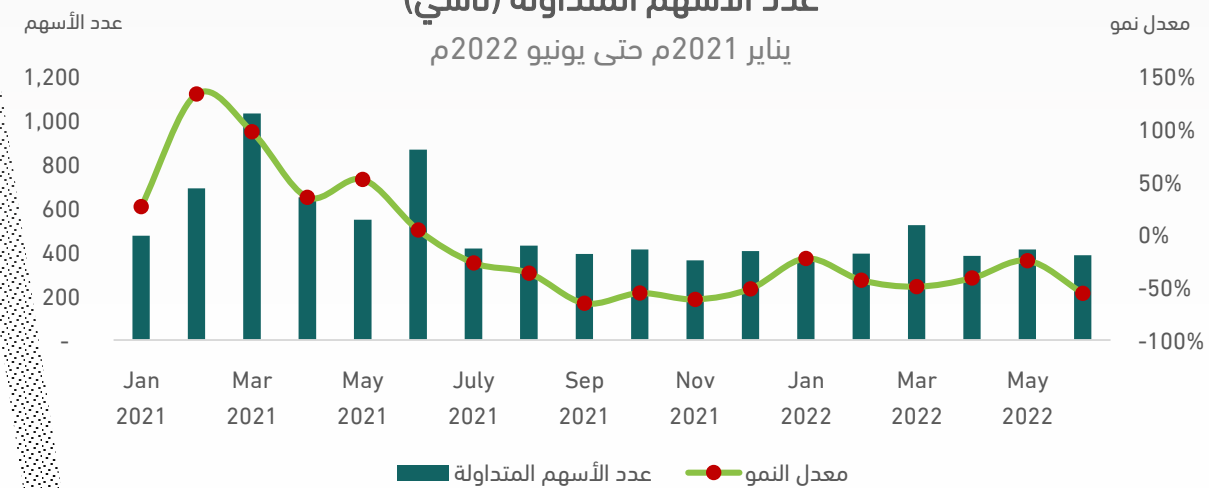
عدد الأسهم المتداولة (نمو)

يناير 2021م حتى يونيو 2022م



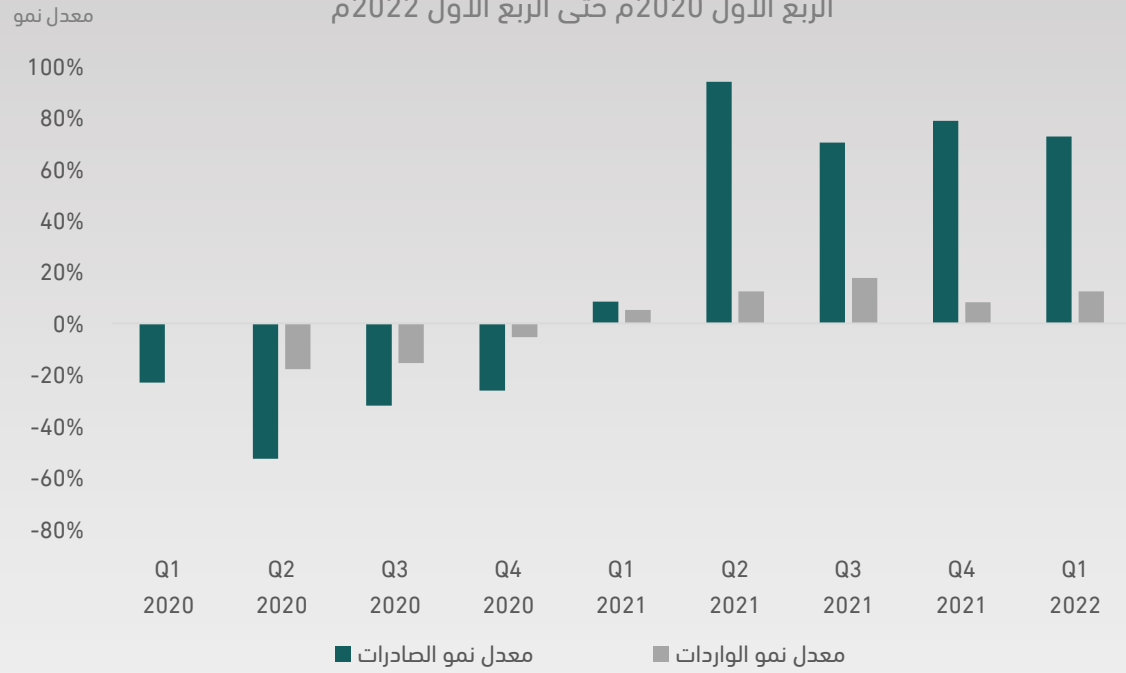
عدد الأسهم المتداولة (تاسي)

يناير 2021م حتى يونيو 2022م



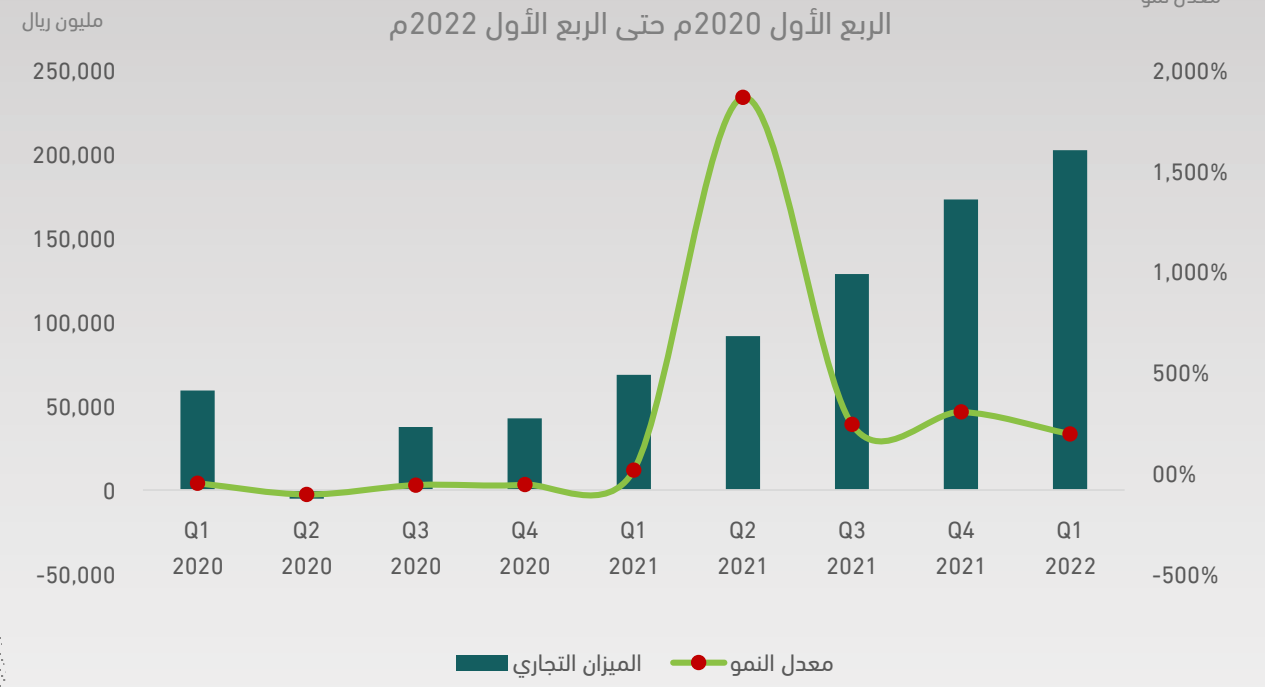
التجارة الدولية

الربع الأول 2020م حتى الربع الأول 2022م



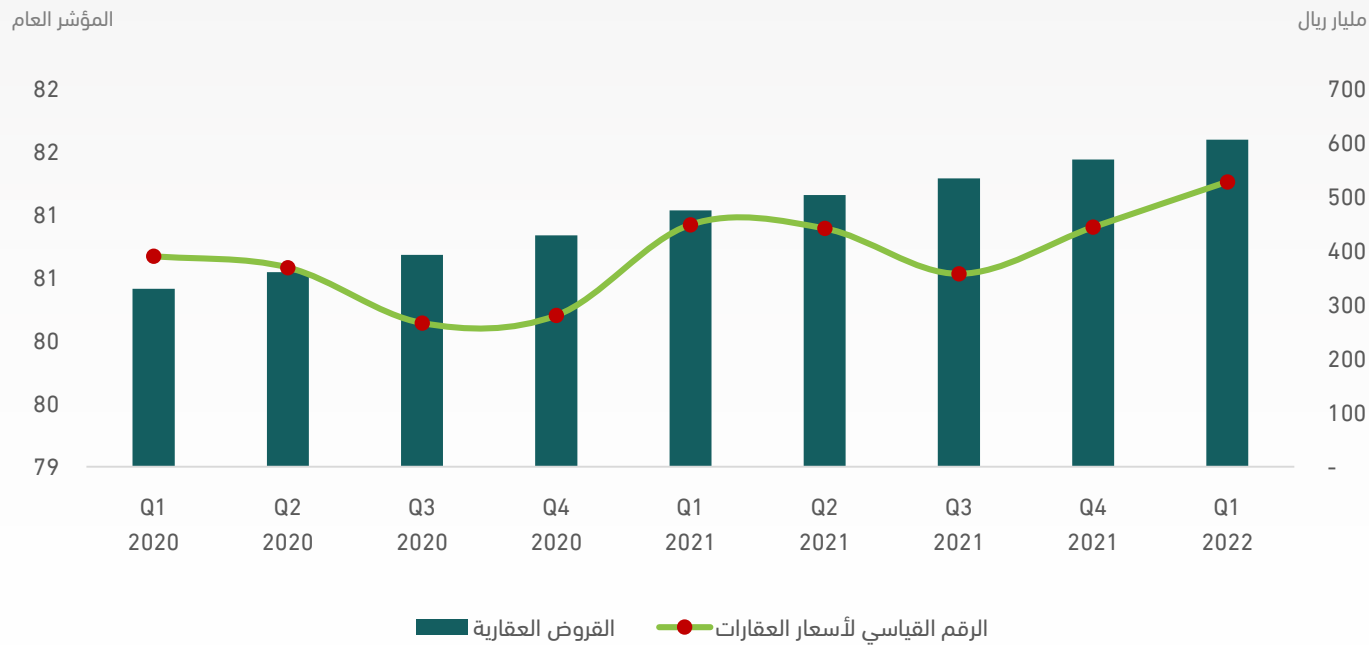
الميزان التجاري

الربع الأول 2020م حتى الربع الأول 2022م



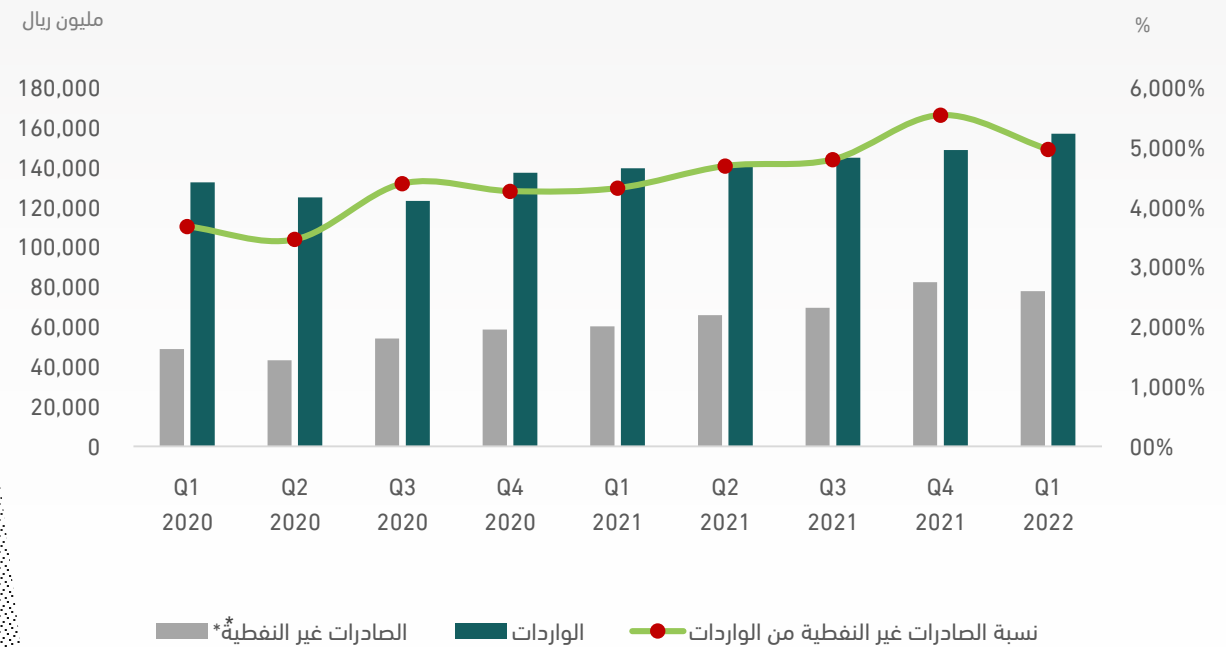
مؤشرات العقارات

الربع الأول 2020م إلى الربع الأول 2022م



نسبة الصادرات غير النفطية من إجمالي الواردات

الربع الأول 2020م إلى الربع الأول 2022م



* تشمل إعادة التصدير

المصدر: الهيئة العامة للإحصاء، البنك المركزي السعودي.

إخلاء المسؤولية

تنويه: تعد جميع المعلومات التي تتضمنها صفحات هذا التقرير معلومات عامة إرشادية فقط ولا تقدم الوزارة أي إقرارات أو ضمانات سواء بشكل صريح أو ضمني حول احتمال أو دقة أو موثوقية أو ملاءمة أو توافر هذه البيانات أو المعلومات أو المواد ذات الصلة الواردة في التقرير لأي غرض كان ولا يجوز استخدامها لغرض آخر غير الاستخدام العام. ولا تتحمل الوزارة - بأي حال من الأحوال - تجاه أي جهة نتيجة لأي قرار أو تصرف أتخذ أو سوف يتم اتخاذه من قبل تلك الجهة بناءً على المحتوى الوارد في هذه الصفحات. وتؤكد الوزارة أنها غير مسؤولة سواء بشكل كامل أو جزئي عن أي ضرر مباشر أو غير مباشر، عرضي أو تبعي أو عقابي خاصاً كان أو عاماً، كما أنها غير مسؤولة عن أي فرصة ضائعة أو خسارة أو ضرر من أي نوع كان ينتج عن هذه الصفحات.

إن جميع النصوص والتحليل والشعارات المعروضة على هذه الصفحات تعد ملكاً لوزارة الاستثمار. وبناءً على ذلك لا يجوز نسخ أي من محتويات هذه الصفحة أو طباعتها أو تحميلها إلا لغرض الاستخدام الشخصي أو لاستخدامها داخل الشركة أو المنشأة. ولا يجوز إعادة استخدام أي جزء من هذه الصفحة أو محتواها أو تخزينها في موقع آخر أو إدراجه في أي نظام عام أو خاص لاسترجاع المعلومات الإلكترونية دون الحصول على موافقة خطية مسبقة من وزارة الاستثمار.

للمراسلات والاستفسارات

بريدياً:
وزارة الاستثمار
وكالة الشؤون الاقتصادية ودراسات الاستثمار
ص.ب 3966 الرياض 12382
المملكة العربية السعودية

هاتف: +966115065777
البريد الإلكتروني: eais@misa.gov.sa

لمتابعة أحدث منشورات وزارة الاستثمار من تقارير وإحصاءات يرجى زيارة الموقع الإلكتروني لمنصة استثمار في السعودية على العنوان التالي:

[/https://investsaudi.sa/ar](https://investsaudi.sa/ar)